

СТАТИСТИКА Д Э Г : ТЕНДЕНЦИИ & НЮАНСЫ

ОЛЕГ ЗАХАРОВ, К.П.Н.



ДВЕ СИСТЕМЫ: МОСКВА – НЕ РОССИЯ?



- **МОСКВА: ЭЛЕКТРОННЫЕ СПИСКИ НА УИК**
 - **РФ: НЕТ (БЫЛ АНАЛОГ – «СТОП-ДУБЛЬ»)**
- **МОСКВА: ГОЛОСОВАНИЕ ДЭГ ОНЛАЙН**
 - **РФ: ПО ПРЕДВАРИТЕЛЬНОЙ ЗАПИСИ**
- **МОСКВА: ПЕРЕГОЛОГОВАНИЕ (УБРАЛИ)**
- **МОСКВА: ПРОВЕРОЧНАЯ ЗАПИСЬ В ДЭГ**
- **МОСКВА: «НОДА» НАБЛЮДАТЕЛЯ ++**
- **МОСКВА: МИЛЛИОН ПРИЗОВ ЗА ДЭГ**

ТИК ДЭГ ПТК = МНОГО БУКВ, МАЛО ЦИФР

ТИК ДЭГ*

ФОРМИРУЕТСЯ ЦИК РОССИИ
НА ОСНОВАНИИ ПРЕДЛОЖЕНИЙ:



политических партий, выдвинувших списки кандидатов, допущенные к распределению депутатских мандатов в Государственной Думе Российской Федерации



других политических партий



избирательных комиссий субъектов Российской Федерации, в которых проводится дистанционное электронное голосование



Председатель ТИК ДЭГ
назначается ЦИК России



Заместитель председателя и секретарь
избираются на первом заседании ТИК ДЭГ

* Место нахождения ТИК ДЭГ – город Москва

Данные
об итогах ДЭГ



ПТК ДЭГ



ИКСРФ*



Протокол ДЭГ
по избирательному
округу



Сводная таблица
по избирательному
округу



ИКСРФ*



Протокол ДЭГ
по избирательному
округу

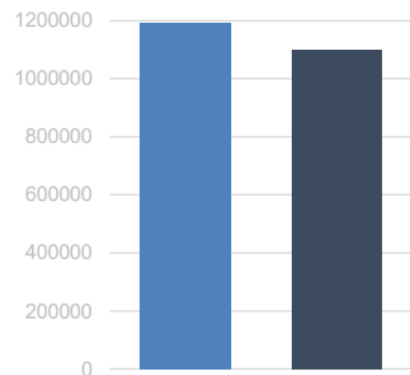


Сводная таблица
по избирательному
округу

УДЕЛЬНЫЙ ВЕС ДЭГ В ОБЩЕЙ ЯВКЕ:

1 июля 2020 года

ОБЩЕРОССИЙСКОЕ ГОЛОСОВАНИЕ ПО ВОПРОСУ
ОДОБРЕНИЯ ИЗМЕНЕНИЙ В КОНСТИТУЦИЮ РФ



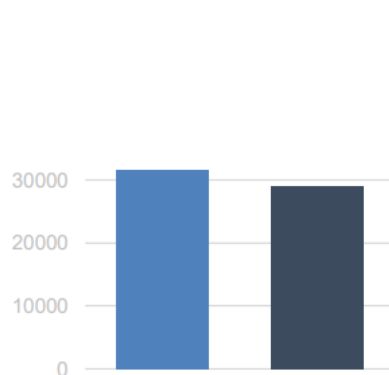
1,19 млн ЗАЯВЛЕНИЙ
1,1 млн ПРОГОЛОСОВАЛИ

1. Город Москва 2. Нижегородская область

Явка - более 90 % (от подавших заявления),
17,5 % от принявших участие в голосовании

13 сентября 2020 года

ДОПОЛНИТЕЛЬНЫЕ ВЫБОРЫ ДЕПУТАТОВ
ГОСУДАРСТВЕННОЙ ДУМЫ

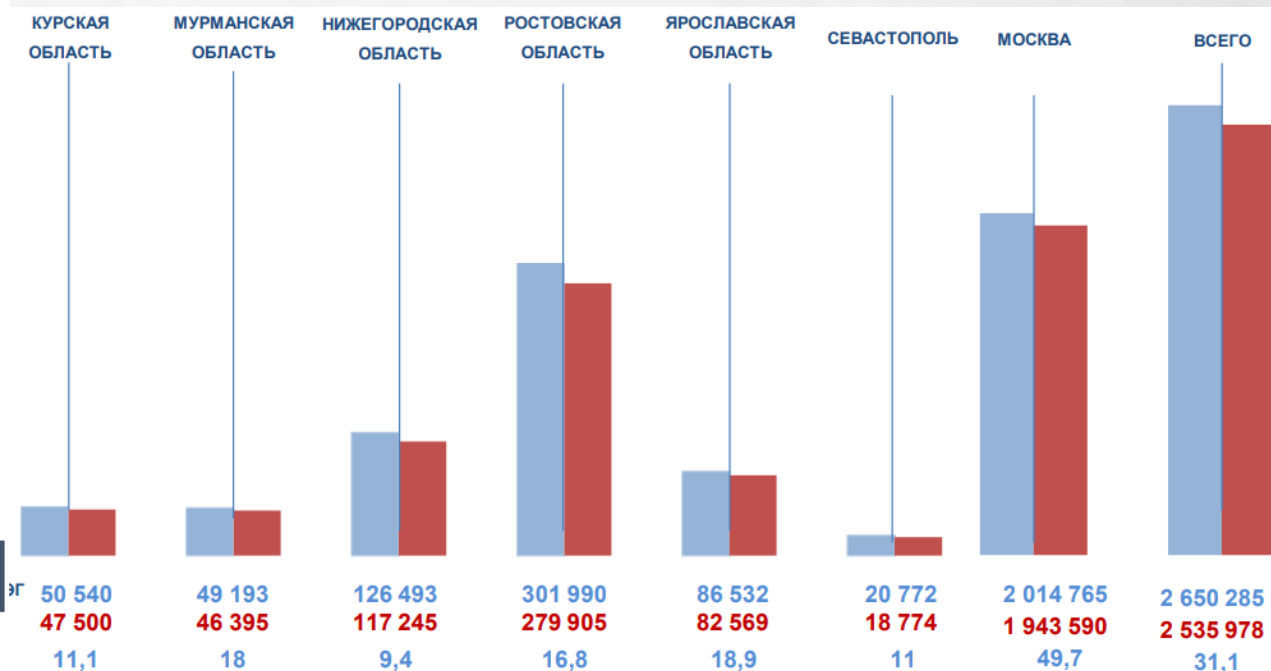


31,57 тыс. ЗАЯВЛЕНИЙ
28,9 тыс. ПРОГОЛОСОВАЛИ

1. Курская область (110 избирательный округ)
2. Ярославская область (194 избирательный округ)

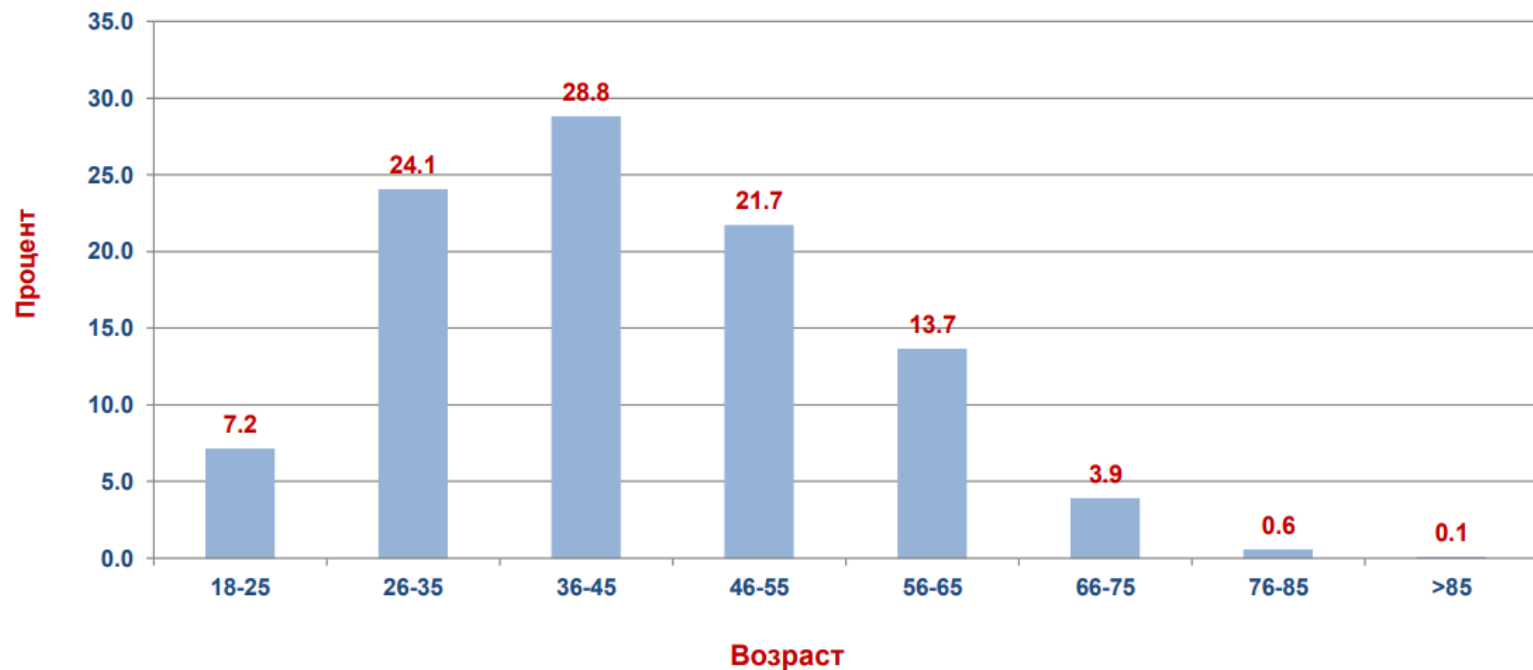
Явка - более 90 % (от подавших заявления),
9,67 % от принявших участие в голосовании

19 СЕНТЯБРЯ 2021: ВЫБОРЫ В ГОСУДАРСТВЕННУЮ ДУМУ



ПОРТРЕТ ДЭГ: НЕ МОЛОД И МОБИЛЕН

<ul style="list-style-type: none"> ■ Курская область ■ Нижегородская область ■ Ярославская область ■ Город Москва * 	Дистанционное электронное голосование проводилось ранее
<ul style="list-style-type: none"> ■ Мурманская область 	Большое число граждан находится в отпуске
<ul style="list-style-type: none"> ■ Ростовская область 	Большое число граждан, получивших гражданство РФ в упрощенном порядке
<ul style="list-style-type: none"> ■ Город Севастополь 	Большое число граждан проживает не по месту регистрации



	Курск	Мурманск	Н.Новгород	Ростов	Ярославль	Севастополь	Москва	ВСЕГО
ВКЛЮЧЕНО В СПИСОК ДЭГ	50 540	49 193	126 493	301 990	86 532	20 772	2 014 765	2 650 285
ПРОГОЛОСОВАЛО	47 500	46 395	117 245	279 905	82 569	18 774	1 943 590	2 535 978
В процентах от общего числа проголосовавших	11,1	18	9,4	16,8	18,9	11	49,7	31,1

Москва



В списке участников ДЭГ 2 014 765
 Проголосовало на ДЭГ 1 943 590 (96,47%)
 Проголосовало всего 3 905 133



Дистанционное электронное голосование проводилось ранее

- В ДЭГ - 49,7%, ПОЛОВИНА ВСЕХ ИЗБИРАТЕЛЕЙ
- ДЭГ В 2019 (ОКРУГ), 10 000.
- ДЭГ В 2020 (КОНСТИТУЦИЯ) УЖЕ 1 000 000.

Во всех 15 округах Москвы ДЭГ «помог» победителю. В 13 из 18 округов в регионах - наоборот. В 8 из 15 округов ДЭГ не просто помог, а «опрокинул» итоги бумажного голосования (с разрывом до 30%).

	Курск	Мурманск	Н.Новгород	Ростов	Ярославль	Севастополь	Москва	ВСЕГО
ВКЛЮЧЕНО В СПИСОК ДЭГ	50 540	49 193	126 493	301 990	86 532	20 772	2 014 765	2 650 285
ПРОГОЛОСОВАЛО	47 500	46 395	117 245	279 905	82 569	18 774	1 943 590	2 535 978
В процентах от общего числа проголосовавших	11,1	18	9,4	16,8	18,9	11	49,7	31,1

Ярославская область



В списке участников ДЭГ 86 532
 Проголосовало на ДЭГ 82 569 (95,42%)
 Проголосовало всего 436 834



- Курская область
- Нижегородская область
- Ярославская область
- Город Москва *

Дистанционное электронное голосование проводилось ранее

- **ЯРОСЛАВЛЬ: ИЗ 18 ТЫСЯЧ В ДЭГ В 2020 ДО 82,5 ТЫСЯЧ В 2021 (РОСТ 4,5 РАЗА)**
- **ДЭГ КАК «МЯГКАЯ МОБИЛИЗАЦИЯ»**

Округ	Кандидат	Общий результат выборов, %	ДЭГ, %	Бумажные, %	Разница ДЭГ-бумажные, %	Вклад ДЭГ в общий результат, %
194 Ярославская обл.	Лисицын А. И., "СР - за правду" (УГ)	36,5	30,4	38,1	-7,7	-1,7
	Коваленко А. Н., "ЕР"	27,3	39,6	23,9	15,7	3,4
195 Ярославская обл.	Грешневиков А. Н., "СР - за правду" (УГ)	34,3	23,3	36,5	-13,2	-2,2
	Ушакова Л. Ю., "ЕР"	29,3	42,7	26,6	16,1	2,7

	Курск	Мурманск	Н.Новгород	Ростов	Ярославль	Севастополь	Москва	ВСЕГО
ВКЛЮЧЕНО В СПИСОК ДЭГ	50 540	49 193	126 493	301 990	86 532	20 772	2 014 765	2 650 285
ПРОГОЛОСОВАЛО	47 500	46 395	117 245	279 905	82 569	18 774	1 943 590	2 535 978
В процентах от общего числа проголосовавших	11,1	18	9,4	16,8	18,9	11	49,7	31,1

Курская область



В списке участников ДЭГ 50 540
 Проголосовало на ДЭГ 47 500 (93,91%)
 Проголосовало всего 424 788

- Курская область
- Нижегородская область
- Ярославская область
- Город Москва *

Дистанционное электронное голосование проводилось ранее



- ДЭГ УСИЛИВАЕТ И СТРАХУЕТ ПОБЕДИТЕЛЯ, И СНИЖАЕТ ПРОЦЕНТ У ВТОРОГО КАНДИДАТА
- У КПРФ В ДЭГ МЕНЬШЕ ЧЕМ В УИК (-6%)

Округ	Кандидат	Общий результат выборов, %	ДЭГ, %	Бумажные, %	Разница ДЭГ-бумажные, %	Вклад ДЭГ в общий результат, %
109 Курская обл.	Харченко Е. В., "ЕР"	33,0	40,0	32,0	8,0	1,0
	Канунникова С. И., "КПРФ"	18,9	13,2	19,7	-6,5	-0,8
110 Курская обл.	Германова О. М., "ЕР"	42,8	47,5	42,3	5,2	0,5
	Бобовников А. Н., "КПРФ" (УГ)	19,9	16,4	20,2	-3,9	-0,4

	Курск	Мурманск	Н.Новгород	Ростов	Ярославль	Севастополь	Москва	ВСЕГО
ВКЛЮЧЕНО В СПИСОК ДЭГ	50 540	49 193	126 493	301 990	86 532	20 772	2 014 765	2 650 285
ПРОГОЛОСОВАЛО	47 500	46 395	117 245	279 905	82 569	18 774	1 943 590	2 535 978
В процентах от общего числа проголосовавших	11,1	18	9,4	16,8	18,9	11	49,7	31,1

Мурманская область



В списке участников ДЭГ 49 193
 Проголосовало ДЭГ 46 395 (94,31%)
 Проголосовало всего 257 491



■ Мурманская область

Большое число граждан находится в отпуске

- У ПОБЕДИТЕЛЯ ЕСТЬ ЗНАЧИТЕЛЬНЫЙ ПЕРЕВЕС В ДЭГ (ПОЧТИ НА 10%)
- У ВТОРОГО КАНДИДАТА ОДИНАКОВЫЙ ПРОЦЕНТ ГОЛОСОВ В ДЭГ И НА УИК
- У КПРФ В ДЭГ МЕНЬШЕ ЧЕМ В УИК (-6%)

Округ	Кандидат	Общий результат выборов, %	ДЭГ, %	Бумажные, %	Разница ДЭГ-бумажные, %	Вклад ДЭГ в общий результат, %
128 Мурманская обл.	Кусайко Т. А., "ЕР"	34,4	42,1	32,6	9,5	1,7
	Макаревич А. Г., "СР - за правду" (УГ)	18,7	18,7	18,7	0,0	0,0

	Курск	Мурманск	Н.Новгород	Ростов	Ярославль	Севастополь	Москва	ВСЕГО
ВКЛЮЧЕНО В СПИСОК ДЭГ	50 540	49 193	126 493	301 990	86 532	20 772	2 014 765	2 650 285
ПРОГОЛОСОВАЛО	47 500	46 395	117 245	279 905	82 569	18 774	1 943 590	2 535 978
В процентах от общего числа проголосовавших	11,1	18	9,4	16,8	18,9	11	49,7	31,1

Нижегородская область



В списке участников ДЭГ 126 493
 Проголосовало на ДЭГ 117 245 (92,69%)
 Проголосовало всего 1 246 468



- Курская область
- Нижегородская область
- Ярославская область
- Город Москва *

Дистанционное электронное голосование проводилось ранее

- «Красный» ДЭГ в 130 округе: -20% у кандидата от ЕР
- в 4 из 5 округов % ДЭГ у лидера (ЕР) меньше, чем УИК
- по спискам - та же ситуация: % ДЭГ меньше, чем УИК

Округ	Кандидат	Общий результат выборов, %	ДЭГ, %	Бумажные, %	Разница ДЭГ-бумажные, %	Вклад ДЭГ в общий результат, %
129 Нижегородская обл.	Лесун А. Ф., "ЕР"	43,6	46,3	43,3	3,0	0,3
	Гриневиц Т. Б., "СР - за правду" (УГ)	14,8	18,2	14,3	3,8	0,4
130 Нижегородская обл.	Лебедев Е. В., "ЕР"	52,9	35,0	54,6	-19,6	-1,7
	Рыхтик М. И., "КПРФ" (УГ)	14,6	21,0	14,0	7,0	0,6
131 Нижегородская обл.	Назарова Н. В., "ЕР"	46,1	41,4	46,5	-5,1	-0,4
	Кирица О. С., "КПРФ" (УГ)	21,3	21,1	21,3	-0,2	0,0
132 Нижегородская обл.	Булавинов В. Е., "ЕР"	44,8	42,7	45,1	-2,4	-0,3
	Терентьев А. Г., "КПРФ" (УГ)	23,8	23,3	23,9	-0,6	-0,1
133 Нижегородская обл.	Кавинов А. А., "ЕР"	51,1	43,0	51,8	-8,8	-0,7
	Кабешев Р. В., "КПРФ"	16,0	17,2	15,9	1,3	0,1

	Курск	Мурманск	Н.Новгород	Ростов	Ярославль	Севастополь	Москва	ВСЕГО
ВКЛЮЧЕНО В СПИСОК ДЭГ	50 540	49 193	126 493	301 990	86 532	20 772	2 014 765	2 650 285
ПРОГОЛОСОВАЛО	47 500	46 395	117 245	279 905	82 569	18 774	1 943 590	2 535 978
В процентах от общего числа проголосовавших	11,1	18	9,4	16,8	18,9	11	49,7	31,1

Ростовская область



В списке участников ДЭГ 301 990
 Проголосовало на ДЭГ 279 905 (92,69%)
 Проголосовало всего 1 659 674



■ Ростовская область

Большое число граждан, получивших гражданство РФ в упрощенном порядке

Округ	Кандидат	Общий результат выборов, %	ДЭГ, %	Бумажные, %	Разница ДЭГ-бумажные, %	Вклад ДЭГ в общий результат, %
149 Ростовская обл.	Тугова Л. Н., "ЕР"	51,1	49,2	51,2	-2,1	-0,2
	Черкашин Л. А., "КПРФ" (УГ)	16,6	16,5	16,6	-0,1	0,0
150 Ростовская обл.	Гетта А. А., "ЕР"	35,4	31,7	35,8	-4,1	-0,4
	Емельянов М. В., "СР - за правду" (УГ)	19,4	12,9	20,1	-7,3	-0,7
151 Ростовская обл.	Бурлаков С. В., "ЕР"	40,7	43,0	40,5	2,5	0,3
	Бессонов Е. И., "КПРФ" (УГ)	28,6	21,6	29,5	-7,9	-0,8
152 Ростовская обл.	Кушнарев В. В., "ЕР"	37,1	30,5	37,8	-7,3	-0,7
	Кутырев А. А., "КПРФ" (УГ)	26,3	22,7	26,7	-4,0	-0,4
153 Ростовская обл.	Гончаров Н. А., "ЕР"	54,7	51,6	55,0	-3,3	-0,2
	Абакумов В. А., "КПРФ" (УГ)	20,3	18,5	20,5	-2,0	-0,1
154 Ростовская обл.	Стенякина Е. П., "ЕР"	48,2	44,7	48,5	-3,8	-0,3
	Шоповалов С. А., "КПРФ"	19,7	18,7	19,8	-1,1	-0,1
155 Ростовская обл.	Дерябкин В. Е., "ЕР"	46,3	41,9	46,7	-4,8	-0,4
	Мисан А. В., "КПРФ" (УГ)	20,4	19,6	20,5	-0,9	-0,1

В 5 из 6 округов (везде 1 – от ЕР, а второй – от КПРФ) оба лидера в ДЭГ получили меньший %, чем на УИК

Процент ЕР по спискам и в ДЭГ и на УИК больше, чем ее кандидатов (за счет новых граждан РФ из ЛДНР)

	Курск	Мурманск	Н.Новгород	Ростов	Ярославль	Севастополь	Москва	ВСЕГО
ВКЛЮЧЕНО В СПИСОК ДЭГ	50 540	49 193	126 493	301 990	86 532	20 772	2 014 765	2 650 285
ПРОГОЛОСОВАЛО	47 500	46 395	117 245	279 905	82 569	18 774	1 943 590	2 535 978
В процентах от общего числа проголосовавших	11,1	18	9,4	16,8	18,9	11	49,7	31,1

Севастополь



В списке участников ДЭГ 20 772
 Проголосовало на ДЭГ 18 774 (90,38%)
 Проголосовало всего 166 555

■ Город Севастополь

Большое число граждан проживает не по месту регистрации



**СЕВАСТОПОЛЬ:
 КПРФ ЧУТЬ ЛУЧШЕ НА УИК,
 НО РАЗНИЦА НЕЗНАЧИТЕЛЬНАЯ,
 ОКРУГА И ПАРТИИ ИДУТ РЯДОМ.**

Округ	Кандидат	Общий результат выборов, %	ДЭГ, %	Бумажные, %	Разница ДЭГ-бумажные, %	Вклад ДЭГ в общий результат, %
219 г. Севастополь	Лобач Т. Г., "ЕР"	53,4	51,8	53,6	-1,8	-0,2
	Браковенко В. А., "КПРФ"	12,0	10,1	12,3	-2,2	-0,3

	Курск	Мурманск	Н.Новгород	Ростов	Ярославль	Севастополь	Москва	ВСЕГО
ВКЛЮЧЕНО В СПИСОК ДЭГ	50 540	49 193	126 493	301 990	86 532	20 772	2 014 765	2 650 285
ПРОГОЛОСОВАЛО	47 500	46 395	117 245	279 905	82 569	18 774	1 943 590	2 535 978
В процентах от общего числа проголосовавших	11,1	18	9,4	16,8	18,9	11	49,7	31,1



В списке участников ДЭГ 2 014 765
 Проголосовало на ДЭГ 1 943 590 (96,47%)
 Проголосовало всего 3 905 133



Во всех 15 округах Москвы ДЭГ «помог» победителю. В 13 из 18 округов в регионах - наоборот. В 8 из 15 округов ДЭГ не просто помог, а «опрокинул» итоги бумажного голосования (с разрывом до 30%).

■ ДЭГ ■ УИК

Округ	Кандидат	Общий результат выборов, %	ДЭГ, %	Бумажные, %	Разница ДЭГ-бумажные, %	Вклад ДЭГ в общий результат, %
196 г. Москва	Баженов Т. Т., "ЕР" (С)	38,4	46,6	30,3	16,3	8,1
	Рашкин В. Ф., "КПРФ" (УГ)	24,5	17,3	31,6	-14,3	-7,1
197 г. Москва	Попов Е. Г., "ЕР" (С)	35,2	41,7	29,0	12,6	6,1
	Лобанов М. С., "КПРФ" (УГ)	31,7	23,9	39,0	-15,2	-7,4
198 г. Москва	Хованская Г. П., "самовыдвиженец" (С)	28,8	32,0	25,5	6,4	3,2
	Брюханова А. А., "самовыдвиженец" (УГ)	23,3	19,4	27,1	-7,7	-3,9
199 г. Москва	Толстой П. О., "ЕР" (С)	45,9	49,1	42,2	7,0	3,8
	Гуличева Е. Г., "КПРФ" (УГ)	19,7	15,8	24,3	-8,5	-4,6
200 г. Москва	Певцов Д. А., "самовыдвиженец" (С)	38,2	44,0	31,5	12,4	6,7
	Парфенов Д. А., "КПРФ" (УГ)	26,2	19,7	33,9	-14,2	-7,7

● **ДЭГ: ПОЧТИ ПОЛОВИНА ИЗБИРАТЕЛЕЙ (49,7%)**

● **ДЭГ: 2019, 2020 (КОНСТИТУЦИЯ)**

Округ	Кандидат	Общий результат выборов, %	ДЭГ, %	Бумажные, %	Разница ДЭГ-бумажные, %	Вклад ДЭГ в общий результат, %
201 г. Москва	Разворотнева С. В., "ЕР" (С)	35,7	41,8	29,7	12,1	6,0
	Удальцова А. О., "КПРФ" (УГ)	25,3	19,5	31,1	-11,6	-5,8
202 г. Москва	Саблин Д. В., "ЕР" (С)	40,7	47,2	34,7	12,5	6,0
	Махницкий Д. П., "Новые люди" (УГ)	18,3	16,4	20,1	-3,7	-1,8
203 г. Москва	Нифантьев Е. О., "ЕР" (С)	38,6	43,2	33,4	9,8	5,2
	Петров В. В., "КПРФ" (УГ)	19,4	15,0	24,4	-9,5	-5,0
204 г. Москва	Буцкая Т. В., "ЕР" (С)	39,4	46,6	31,5	15,1	7,8
	Курганский С. Б., "КПРФ" (УГ)	20,6	15,5	26,1	-10,5	-5,5
205 г. Москва	Вассерман А. А., "самовыдвиженец" (С)	33,7	38,8	28,7	10,1	4,9
	Обухов С. П., "КПРФ" (УГ)	24,2	17,9	30,2	-12,3	-6,0
206 г. Москва	Мажуга А. Г., "ЕР" (С)	34,8	42,5	26,7	15,9	8,1
	Гребенник А. В., "КПРФ" (УГ)	24,8	18,5	31,3	-12,9	-6,6
207 г. Москва	Белых И. В., "ЕР" (С)	36,9	43,6	30,0	13,6	6,9
	Ульянченко И. В., "КПРФ" (УГ)	21,1	15,4	26,9	-11,6	-5,8
208 г. Москва	Леонов О. Ю., "самовыдвиженец" (С)	26,3	34,0	20,7	13,3	5,6
	Митрохин С. С., "ЯБЛОКО" (УГ)	21,8	17,0	25,4	-8,5	-3,6
209 г. Москва	Румянцев А. Г., "ЕР" (С)	34,4	42,2	27,1	15,1	7,3
	Николаев И. А., "ЯБЛОКО" (УГ)	19,8	14,7	24,6	-9,9	-4,8
210 г. Москва	Романенко Р. Ю., "ЕР" (С)	40,2	46,1	33,4	12,7	6,8
	Таранцов М. А., "КПРФ" (УГ)	24,7	17,8	32,8	-14,9	-8,0

МОСКВА // РОССИЯ

- Курская область
- Нижегородская область
- Ярославская область
- Город Москва *

Дистанционное электронное голосование проводилось ранее



	Курск	Мурманск	Н.Новгород	Ростов	Ярославль	Севастополь	Москва	ВСЕГО
ВКЛЮЧЕНО В СПИСОК ДЭГ	50 540	49 193	126 493	301 990	86 532	20 772	2 014 765	2 650 285
ПРОГОЛОСОВАЛО	47 500	46 395	117 245	279 905	82 569	18 774	1 943 590	2 535 978
В процентах от общего числа проголосовавших	11,1	18	9,4	16,8	18,9	11	49,7	31,1